



ТЕРРИТОРИАЛЬНЫЙ ОРГАН
ФЕДЕРАЛЬНОЙ СЛУЖБЫ
ГОСУДАРСТВЕННОЙ СТАТИСТИКИ
ПО СМОЛЕНСКОЙ ОБЛАСТИ

Инвестиционная активность промышленных предприятий Смоленской области

январь 2022 года





ТЕРРИТОРИАЛЬНЫЙ ОРГАН
ФЕДЕРАЛЬНОЙ СЛУЖБЫ
ГОСУДАРСТВЕННОЙ СТАТИСТИКИ
ПО СМОЛЕНСКОЙ ОБЛАСТИ

Инвестиционная активность промышленных предприятий

Смоленская область

январь 2022 года

01

ПОКАЗАТЕЛИ АКТИВНОСТИ
КАПИТАЛОВЛОЖЕНИЙ ПРОМЫШЛЕННЫХ
ПРЕДПРИЯТИЙ

02

РАСПРЕДЕЛЕНИЕ ОРГАНИЗАЦИЙ
ПО ОЦЕНКЕ ЭКОНОМИЧЕСКОЙ СИТУАЦИИ

03

ОЦЕНКА ЦЕЛЕЙ ИНВЕСТИРОВАНИЯ
В ОСНОВНОЙ КАПИТАЛ



ПОКАЗАТЕЛИ АКТИВНОСТИ КАПИТАЛОВЛОЖЕНИЙ ПРОМЫШЛЕННЫХ ПРЕДПРИЯТИЙ

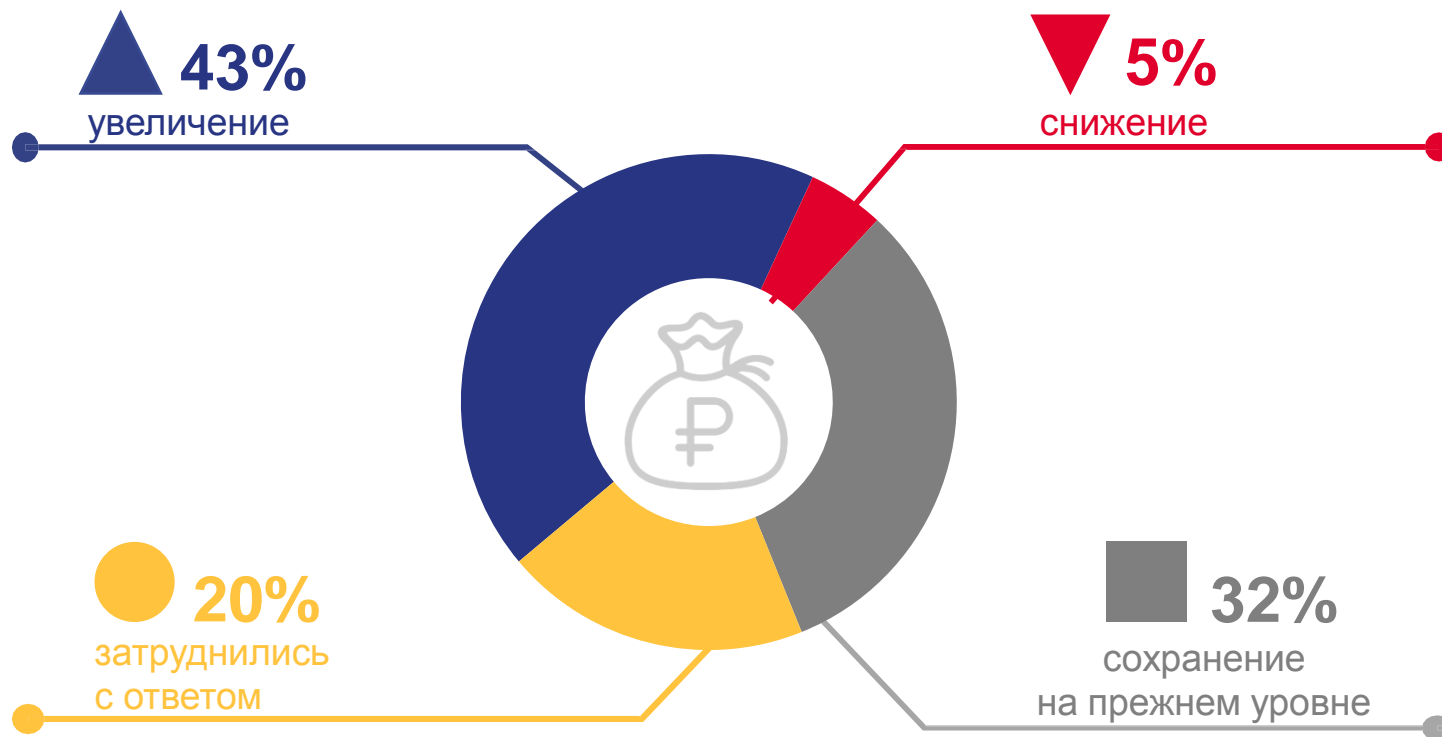
ПРОГНОЗ ИНВЕСТИЦИОННОЙ АКТИВНОСТИ НА 2022 ГОД



В выборочном
обследовании приняли
участие*)

■ **231** ПРОМЫШЛЕННОЕ
ПРЕДПРИЯТИЕ

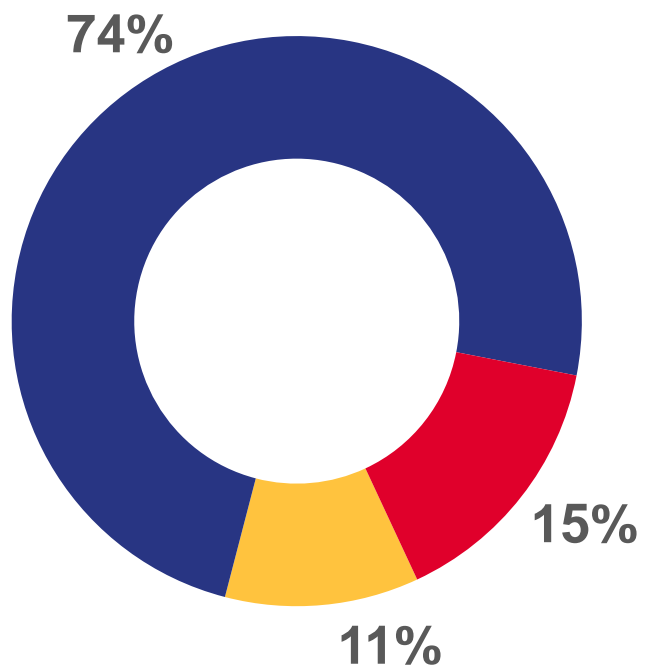
■ **81%** РЕСПОНДЕНТОВ
ОСУЩЕСТВЛЯЛИ ИНВЕСТИЦИОННУЮ
ДЕЯТЕЛЬНОСТЬ



РАСПРЕДЕЛЕНИЕ ОРГАНИЗАЦИЙ ПО ОЦЕНКЕ ЭКОНОМИЧЕСКОЙ СИТУАЦИИ В ОРГАНИЗАЦИИ

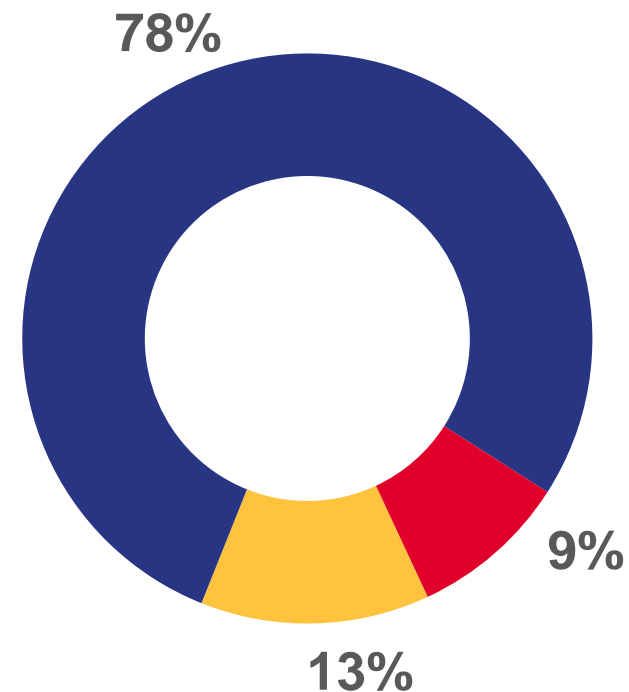
В % К ОБЩЕМУ ЧИСЛУ ОБСЛЕДУЕМЫХ ОРГАНИЗАЦИЙ

2020



- «Благоприятная»
- «Удовлетворительная»
- «Неблагоприятная»

2021



ОЦЕНКА ЦЕЛЕЙ ИНВЕСТИРОВАНИЯ В ОСНОВНОЙ КАПИТАЛ

В % К ОБЩЕМУ ЧИСЛУ ОБСЛЕДУЕМЫХ ОРГАНИЗАЦИЙ

Распределение организаций по оценке целей инвестирования в основной капитал



68%

Замена изношенной техники и оборудования



34%

Автоматизация и механизация существующего производственного процесса



26%

Внедрение производственных технологий



24%

Снижение себестоимости продукции



12%

Экономия энергоресурсов



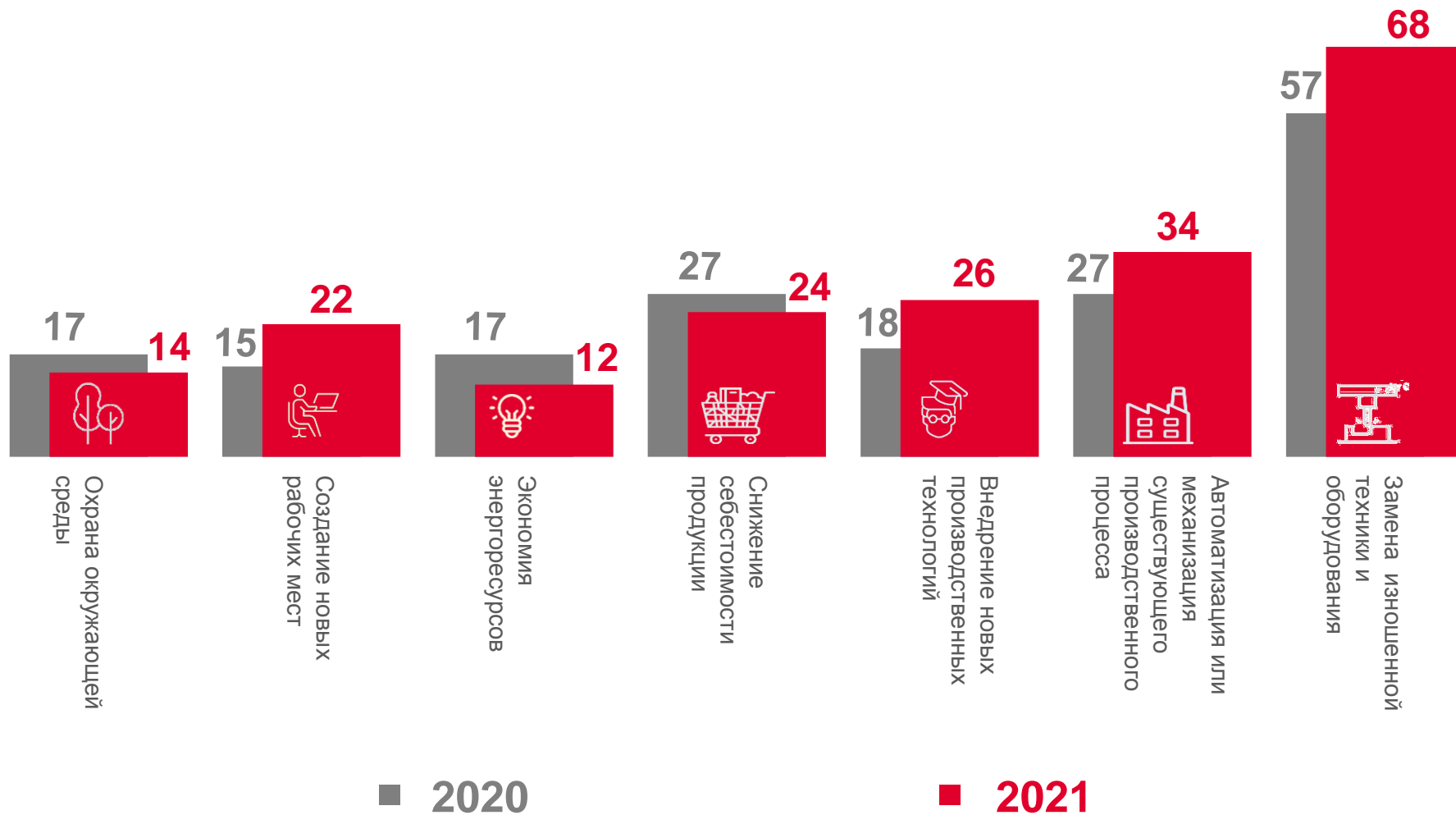
22%

Создание рабочих мест



14%

Охрана окружающей среды



По данным выборочного обследования инвестиционной активности промышленных предприятий на 10 октября 2021 г. наблюдалась 231 организация.